

Cômoda

CÔMODA
DRESSER
Corrediza Metálica
corredera metálica / metallic slide

8000-66 Aquarela/Acuarela/Aquarela

8000-96 Freijó/Baunilha

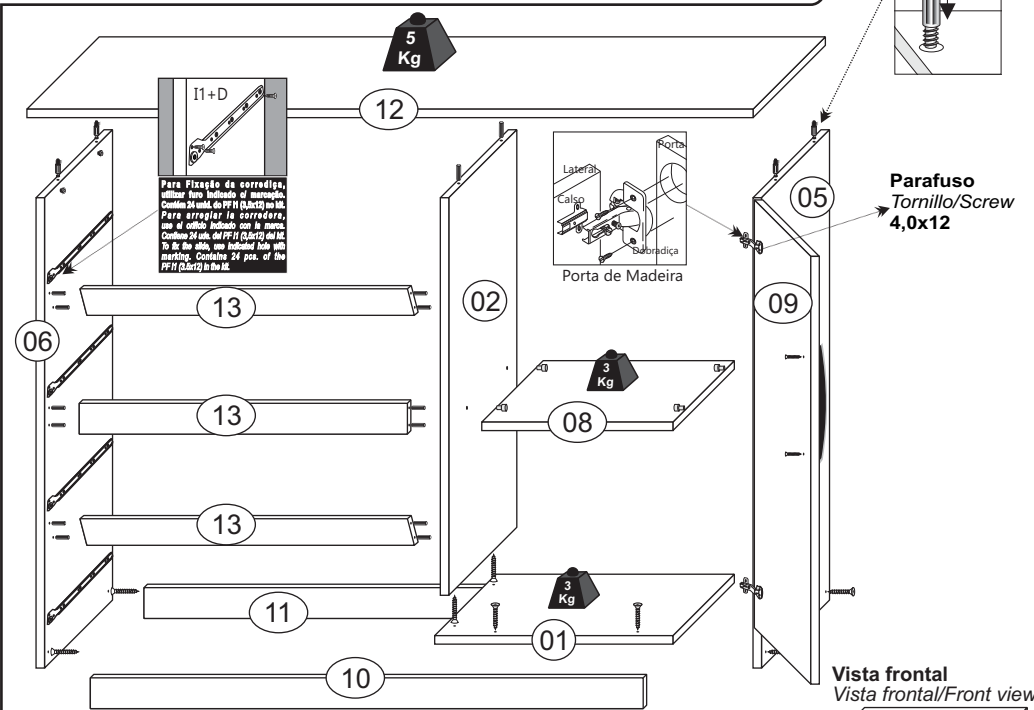
Freijo/Vainilla - Freijo/Vanilla

8000-97 Freijó/Freijo/Freijo

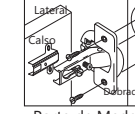
8000-98 Freijó/Carbono - Freijo/Carbono - Freijo/Carbon



1 porta - 4 gavetas / 1 puerta - 4 cajones / 1 door - 4 drawers

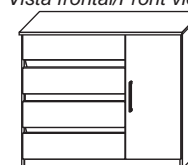


Para fixação da corredeira, utilizar o orifício de montagem. Contém 24 unidades de P.F.F. (3,5x35) em kit.
Para atornillar la corredera, usar el orificio indicado con la tuerca. Contiene 24 unidades de P.F.F. (3,5x35) en kit.
To fit the slide, use the mounting hole with nutting. Contains 24 pos. of the P.F.F. (3,5x35) in the kit.

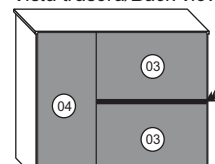


Parafuso Tornillo/Screw 4,0x12

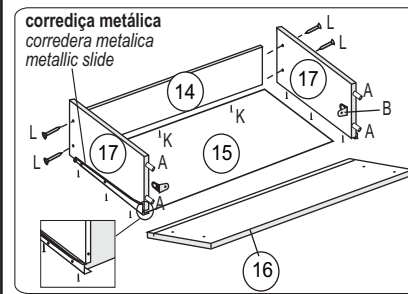
Vista frontal
Vista frontal/Front view



Vista traseira
Vista trasera/Back view

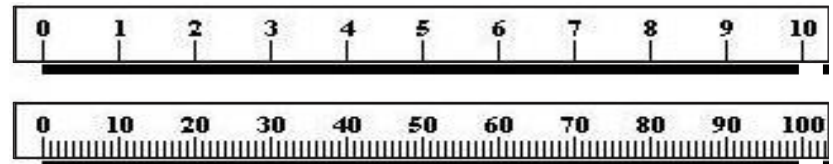


Montagem da Gaveta Montaje del Cajón/Drawer Assembly



1º Encaixe as laterais na frente da gaveta com cavilhas, cantoneiras metálicas e cola.
2º Encaixar o fundo da gaveta e contra-fundo da gaveta.
3º Parafusar as laterais no contra-fundo com parafuso 3,5x35.
4º Pregiar o fundo da gaveta no contra-fundo por baixo com prego 10x10 e os parafusos da corredeira metálica servirão também para parafusar os fundos da gaveta nas laterais.
1º Ajuste las laterales a frente del cajón con las cantoneras metálicas y el pegamento.
2º Ajuste la parte inferior del cajón y la parte posterior del cajón.
3º Atornille las laterales en la parte posterior con un tornillo 3,5x35.
4º Clave la parte inferior del cajón con el clavo 10x10 y los tornillos de la corredera metálica también servirán para atornillar los fondos del cajón en los laterales.
1º Fit the sides in front of the drawer with wooden dowels, metallic corners and glue.
2º Fit the bottom of the drawer and back of the drawer.
3º Screw the sides on the back with 3,5x35 screw.
4º Nail the bottom of the drawer to the back bottom under with 10x10 nail and the metallic slide screws will also serve to screw the bottoms of the drawer sides.

Régua para Medição de Parafusos / Regla de Medición de Tornillo / Screw Measuring Ruler



Kit de Acessório / kit de accesorios / kit of accessories

A	Cavilha/Pin/Wooden dowel 6/30		34	K	Prego/Clavo/Nails 10x10		40
B	Cantoneira/Cantonera/Corner 18mm		10	L	Prego/Clavo/Nails 13x15		16
D	Corrediza/Corredera/Slide 350mm		04	M	Junção de fundo/unión de fondo/background junction		04
G	Dobradiça/Bisagra/Hinge		02	N2	Puxador/Tirador/Handle 160mm - Mali		01
I1	Parafuso/Tornillo/Screw 3,5x12		60	O	Sache de cola/Sobre de pegamento/Glue sachet 15g		01
I4	Parafuso/Tornillo/Screw 4,0x50		10	P1	Sapata/Zapata/Shoe 15x15		02
I8	Minifix/Minifix/Minifix		04	P2	Sapata/Zapata/Shoe 15x12		04
J	Porca cilíndrica/tuerca cilíndrica/cylindrical nut 9x12		08	V	Suporte de prateleira/soporte de repisa/shelf support 6x8		04
I12	Parafuso cabeça de panela Tornillo de cabeza plana/Pan head screw 4,0x12mm		08				

ATENÇÃO/ATENCIÓN/ATTENTION

Ao realizar solicitações de Assistência Técnica, favor seguir as orientações abaixo:
1º - Informar o MODELO (Ex.: 8000-66) / 2º - Informar o CÓDIGO da Peça (Ex.: 80005005) / 3º - Informar o CÓDIGO do Revest. (Ex.: 100) / As solicitações de peças deverão ser encaminhado via email: assistencia@araplac.com.br
Cuando solicite Asistencia Técnica, por favor siga las orientaciones abajo:
1º - Informe el MODELO (Ej.: 8000-66) / 2º - Informe el CÓDIGO de la Pieza (Ej.: 80005005) / 3º - Informe el CÓDIGO del revestimiento de la Pieza (Ej.:100) / Las solicitudes de piezas deberán ser dirigidas vía email: assistencia@araplac.com.br
When Technical Assistance is required, please follow the instructions below:
1º - Inform the MODEL (Ex.:8000-66) / 2º - Inform THE PIECE CODE (Ex:80005005) / 3º - Inform THE FINISHING PIECE CODE (Ex: 100). Pieces must be required at assistencia@araplac.com.br

Legenda de Peças / Leyenda de Piezas / Parts Legend

Peça Parte Part	Descrição / Descripción / Description	Medida (mm) Medida (mm) Size (mm)	Qtde. Cant. Quantity	Código da PEÇA Código de la pieza Piece code				Mat. Prima Mat. Prima Raw material	
				Aquarela Acuarela/Aquarela	Freijó/Baunilha Freijo/Vainilla Freijo/Vanilla	Freijó Freijo	Freijó/Carbono Freijo/Carbono Freijo/Carbon		
01	Base rodapé / Base rodapié / Baseboard B9	370x450x12	1	80005005	100	1988	1988	1988	MDP
02	Divisória / Divisoria / Partition	797x450x12	1	80005006	100	1988	1988	1988	MDP
03	Fundo / Fondo / Background F10	400x605x2,5	2	80005010	100	1988	1988	1988	DURATREE
04	Fundo / Fondo / Background F11	360x810x2,5	1	80005011	100	1988	1988	1988	DURATREE
05	Lateral direita / Lateral derecha / Right side panel L7	910x450x12	1	80005004	100	198	198	198	MDP
06	Lateral esquerda / Lateral izquierda / Left side panel L7	910x450x12	1	80005003	100	198	198	198	MDP
07	Perfil / Perfil / Profile P9	590x40x15	1	80005017	100	1988	1988	1988	MDP
08	Prateleira / Repisa / Shelf P5	430x345x12	1	80005007	100	1988	1988	1988	MDP
09	Porta / Puerta / Door P8	798x350x15	1	80005012	117	119889	198	298	MDP
10	Rodapé frontal / Rodapié frontal / Frontal baseboard R5	947x100x15	1	80005001	100	198	198	198	MDP
11	Rodapé traseiro / Rodapié posterior / Back baseboard R5	947x100x15	1	80006002	99	99	99	99	MDP
12	Tampo / Cubrir / Cover	985x470x15	1	80005009	117	198	198	198	MDP
13	Vista Frontal / Vista frontal / Frontal viewer	590x70x12	3	80005021	-----	198198	-----	198198	MDP
14	Contra fundo da gaveta / Contra fondo del cajón / Drawer counterbottom	542x80x15	4	80005015	100	1988	1988	1988	MDP
15	Fundo da gaveta / Fondo cajón / Back drawer	380x566x2,5	4	80005016	100	1988	1988	1988	DURATREE
16	Frente da gaveta / Frente cajón / Front drawer	600x157x15	4	80005013	117	119889	198	298	MDP
17	Lateral da gaveta / Lateral del cajón / Drawer side	370x100x12	8	80005014	100	1988	1988	1988	MDP

ATENÇÃO / ATENCIÓN / ATTENTION

Na versão aquarela (66) e Freijó (97) identificar a cor da vista, peça 13, no pedido de assistência, considerando que cada vista possui uma cor.
En la versión acuarela (66) y Freijo (97) identifican el color de la vista, pieza 13, en la solicitud de asistencia, considerando que cada vista tiene un color.
In Aquarela version (66) and Freijo (97) identify the color of the view, piece 13, in the assistance request, considering that each view has a color.

código de revestimento código de recubrimiento / coating code

Aquarela Acuarela/Aquarela	Freijó/Freijo/Freijo Flex Freijó/Freijo/Freijo: 198198
Rosa/Rosado/Pink: 116	Flex Freijo/Baunilha
Lilás/Lila/Lilac: 105	Freijo/Vainilla/Freijo/Vanilla: 19889
Azul/Azul/Blue: 115	Flex Freijo/Carbono Freijo/Carbono/Freijo/Carbon: 1298